

赤城山長七郎山 1579m (群馬県前橋市) 山行報告書 <<大宮岳稜会>>

日時: 令和4年(2022年)12月30日(金)日帰り

プラン: 担当久保

メンバー: 男・1名 合計1名

集合時間: 8:30 集合場所: 赤城公園ビジターセンター駐車場、車: 久保

行程: 車 5:50 自宅 EE⇒⇒8:10 赤城公園ビジターセンター駐車場到着(一般道使用)

歩き 8:35 駐車場出発→覚満淵→9:00 長七郎山登山口(鳥居峠)→→10:00 小地藏岳(1574m)→
→10:28~10:55 長七郎山 1579m→→11:15~11:30 小沼→→12:00 駐車場 行動時間 3 時間 30 分

車 12:30 駐車場⇒⇒赤城神社⇒⇒大沼駐車場⇒⇒16:30 自宅着(一般道)

荒天時のエスケープルート: 引き返す

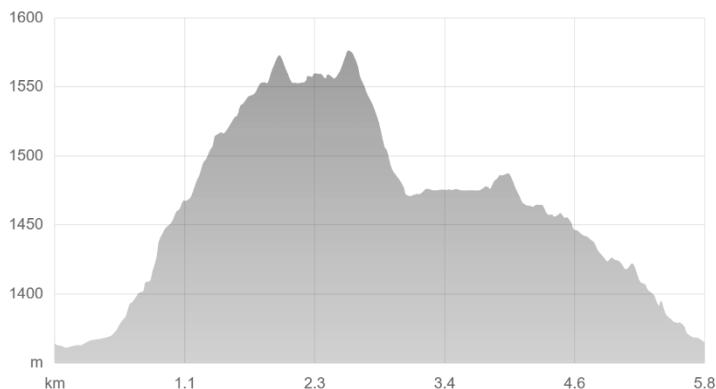
装備: ツェルト、ヘッドランプ、雨具、防寒着、コンパス、地図、非常食、スマホ、バッテリー、グローブ、バラクラバ、アイゼン、ワカン、ピッケル、ストック、サングラス、ゴーグル、お湯

今回はアイゼン、ワカン、ピッケルは未使用

注意: 道路は凍結していますので、運転は慎重に。下山中、路上凍結部で1度転倒。

赤城公園ビジターセンターは年末年始休館でトイレ使用不可。また、開館時でも開館時間が 9:00 なので注意。大沼駐車場のトイレは使用可。

感想: 天気の良い日を選んでシーズン初の雪山にに行ってきました。駐車場は空いていて私が3台目。隣で準備している登山者と二言、三言会話をし、自分も準備後行動開始。まず雪一面の覚満淵脇の木道を歩き、長七郎山登山口(鳥居峠)へ、ここから登山開始。雪は踏み跡もあり、たまに膝くらいまでハマることもあったが、結局さいごまでツボ足だった。風は小地藏山から長七郎山までの稜線付近は強く、帽子やネックウォーマーの上からアウターのフードを着用。途中左側には筑波山も見えた。長七郎山山頂付近では、2組4人食事休憩中。私も食事休憩。熱いスープがおいしく、身体を温めてくれた。山頂付近は広く、展望も良かった。小沼では、氷の上を散歩している方もおり、私も便乗して沼の端っこを歩いた。駐車場に戻るとすぐわきで子供達が楽しそうにそり遊び。帰りに赤城神社で寄り、参拝。景色もよく、気持ち良い山行でした。



左: ルート図、右高度-距離図




覚満淵




小地藏岳から長七郎山途中の筑波山方面



長七郎山山頂



長七郎山山頂付近から浅間山方面



長七郎山山頂付近から地藏岳方面



小沼